

НЕ ПОДЛЕЖИТ ОБЯЗАТЕЛЬНОЙ СЕРТИФИКАЦИИ

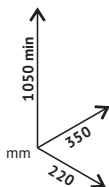
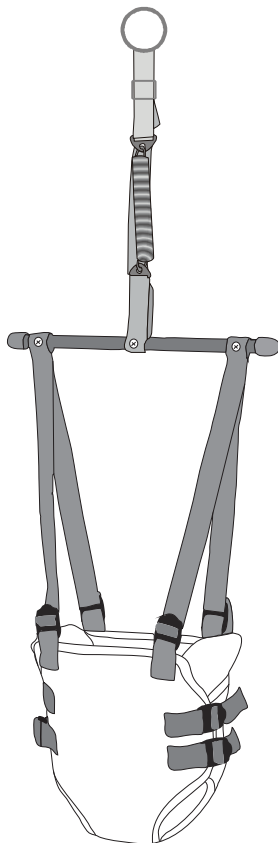


Внимательно прочтите это руководство перед эксплуатацией изделия.
Пожалуйста, следуйте всем указаниям данного руководства.
СОХРАНЯЙТЕ РУКОВОДСТВО В ТЕЧЕНИЕ ВСЕГО СРОКА ЭКСПЛУАТАЦИИ ИЗДЕЛИЯ!

Фрея



www.topol-dt.ru



Тренажер-прыгунки 2 в 1



Свидетельство о приемке

Изделие изготовлено и принято в соответствии с обязательными требованиями стандартов, действующей технической документацией и признано годным для эксплуатации. Изготовлено по ТУ 9633-23-14734579-09.

Состав: шитье - верх - хлопок 100%; наполнитель - ППУ; фурнитура - пластика;
каркас - труба стальная.

Представитель ОТК _____

Дата изготовления _____

Ремонт, замена деталей и узлов изделия в период гарантийного срока производится по адресу:

427430, г. Воткинск, ул. Речная 2
СЛУЖБА СЕРВИСА
тел. +7 34145 43625, e-mail: servicevpk@topol.ru

Дата продажи _____

Штамп торгующей организации _____

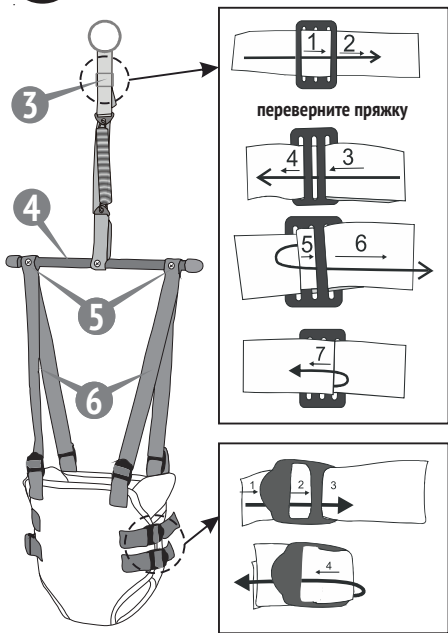
Изготовитель оставляет за собой право на внесение незначительных технических изменений, не отраженных в данном руководстве.

Произведено:

ОАО «ВОТКИНСКАЯ ПРОМЫШЛЕННАЯ КОМПАНИЯ», 427430, Россия, г. Воткинск, ул. Речная 2

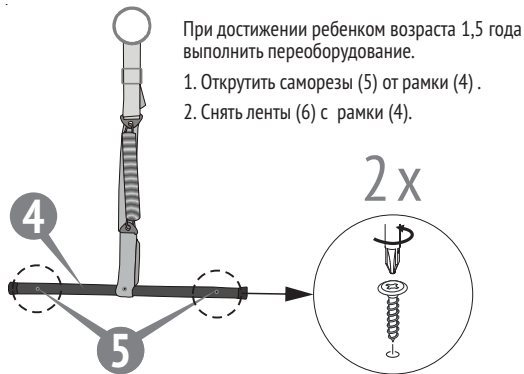
Сделано в России

1 Подготовка к эксплуатации тренажера-прыгунки:



1. Распакуйте тренажёр-прыгунки. Заправьте все ремешки в фастексы.
2. «Прыгунки» крепят в любом удобном месте (к верхней части дверного проема).
3. Отрегулируйте положение ребёнка над полом с помощью пряжки (3) (см. рисунок). Ноги ребёнка должны слегка касаться пола.

2 Подготовка к эксплуатации турничка:



При достижении ребенком возраста 1,5 года выполнить переоборудование.

1. Открутить саморезы (5) от рамки (4).
2. Снять ленты (6) с рамки (4).

Рекомендуемое время нахождения ребёнка на тренажёре не более 30 минут.

Не производить регулировку и установку прыгунок при нахождении в них ребенка. Перед эксплуатацией проверить надежность креплений, целостность швов и ремней!

ВНИМАНИЕ! Пользоваться только под непосредственным наблюдением взрослых!

ТРЕБОВАНИЯ ПО ТЕХНИКЕ БЕЗОПАСНОСТИ, ПРАВИЛА ХРАНЕНИЯ И ЭКСПЛУАТАЦИИ

1. Тренажёр предназначен для использования в домашних условиях, развития опорно-двигательной системы и организации досуга ребёнка в возрасте от 6 месяцев до 9 лет.
2. Предприятие-изготовитель гарантирует соответствие тренажёра требованиям нормативных документов при условии соблюдения потребителем правил хранения, транспортирования, эксплуатации и сборки.
3. При покупке проверьте комплектность изделия и отсутствие повреждений, наличие отметки о дате продажи и штампа торговой организации.
4. Перед началом эксплуатации тренажера внимательно ознакомьтесь с требованиями настоящего руководства по эксплуатации.
5. Освободите зону качания от посторонних предметов.
6. Перед использованием, проверьте все части и крепежные элементы изделия на предмет повреждений или утери. Если вы заметили, что какие-либо повреждения, пожалуйста, не используйте такое изделие до его ремонта или замены.
7. Рекомендуемое время нахождения ребёнка на тренажёре не более 30 минут.
8. Максимальная нагрузка на пружину тренажера 36 кг.
9. После эксплуатации рекомендуется убрать изделие в недоступное для детей место.
10. Оберегайте изделие от ударов и механических повреждений.
11. Изделие должно храниться в крытых помещениях при температуре не ниже +2°C и относительной влажности воздуха от 45 до 70%.
12. Уход за изделием: при очистке не используйте абразивные или агрессивные чистящие материалы, протрите мягкой влажной тканью, затем вытрите насухо.
13. Гарантийный срок эксплуатации тренажера - 18 месяцев. Срок службы тренажера - 8 лет.
14. При отсутствии в руководстве по эксплуатации даты продажи, подтвержденной печатью торговой организации, гарантийный срок исчисляется со дня изготовления тренажёра.